

Prefeitura Municipal de Ceu Azul-PR
Relatório Resumido da Execução Orçamentária
Balanco Orçamentário
Orçamentos Fiscal e da Seguridade Social

Janeiro a Agosto 2017/Bimestre Julho-Agosto

RRRO - Anexo 1 (LRF, Art. 52, inciso I, alíneas "a" e "b" do inciso II e §1º)

Em Reais

RECEITAS	PREVISÃO INICIAL	PREVISÃO ATUALIZADA (a)	RECEITAS REALIZADAS		SALDO (a-c)		
			No Bimestre (b)	% (b/a)		Até o Bimestre (c)	% (c/a)
RECEITAS (EXCETO INTRA-ORÇAMENTÁRIAS)(I)	45.092.800,00	48.265.701,71	6.934.621,90	14,37	30.144.033,65	62,45	18.121.668,06
RECEITAS CORRENTES	45.043.658,15	45.567.869,65	6.469.543,35	14,20	27.495.670,58	60,34	18.072.199,07
RECEITA TRIBUTÁRIA	5.020.383,48	5.183.424,58	770.567,64	14,87	3.564.445,46	68,77	1.618.979,12
IMPOSTOS	4.296.577,75	4.296.577,75	649.442,19	15,12	2.852.588,84	66,39	1.443.988,91
TAXAS	541.272,07	704.313,17	60.183,80	8,55	594.831,54	84,46	109.481,63
CONTRIBUIÇÃO DE MELHORIA	182.533,66	182.533,66	60.941,65	33,39	117.025,08	64,11	65.508,58
RECEITAS DE CONTRIBUIÇÕES	527.397,44	527.397,44	87.150,59	16,52	362.608,92	68,75	164.788,52
CONTRIBUIÇÕES DE INTERVENÇÃO NO DOMÍNIO ECONÔMIC	61.947,63	61.947,63	9.208,77	14,87	27.179,39	43,87	34.768,24
CONTRIBUIÇÃO PARA O CUSTEIO DO SERVIÇO DE ILUMINAÇÃO	465.449,81	465.449,81	77.941,82	16,75	335.429,53	72,07	130.020,28
RECEITA PATRIMONIAL	509.608,22	509.688,06	65.777,52	12,91	342.657,59	67,23	167.030,47
RECEITAS IMOBILIÁRIAS	27.462,94	27.462,94	1.320,00	4,81	1.320,00	4,81	26.142,94
RECEITAS DE VALORES MOBILIÁRIOS	482.145,28	482.225,12	64.457,52	13,37	341.337,59	70,78	140.887,53
RECEITA AGROPECUÁRIA	35.773,52	35.773,52	5.016,75	14,02	11.902,89	33,27	23.870,63
RECEITA DA PRODUÇÃO VEGETAL	8.069,66	8.069,66	1.389,74	17,22	1.496,18	18,54	6.573,48
OUTRAS RECEITAS AGROPECUÁRIAS	27.703,86	27.703,86	3.627,01	13,09	10.406,71	37,56	17.297,15
RECEITA INDUSTRIAL	12.733,11	12.733,11	-	-	-	-	12.733,11
RECEITA DA INDÚSTRIA DE CONSTRUÇÃO	12.733,11	12.733,11	-	-	-	-	12.733,11
RECEITA DE SERVIÇOS	146.779,33	146.779,33	3.166,90	2,16	13.310,54	9,07	133.468,79
TRANSFERÊNCIAS CORRENTES	38.254.158,72	38.504.158,72	5.450.619,90	14,16	22.863.912,46	59,38	15.640.246,26
TRANSFERÊNCIAS INTERGOVERNAMENTAIS	38.125.625,78	38.375.625,78	5.435.155,17	14,16	22.816.793,33	59,46	15.558.832,45
TRANSFERÊNCIAS DE INSTITUIÇÕES PRIVADAS	19.179,35	19.179,35	5.912,27	30,83	18.461,75	96,26	717,60
TRANSFERÊNCIAS DE PESSOAS	6.314,36	6.314,36	-	-	-	-	6.314,36
TRANSFERÊNCIAS DE CONVÊNIO	103.039,23	103.039,23	9.552,46	9,27	28.657,38	27,81	74.381,85
OUTRAS RECEITAS CORRENTES	536.824,33	647.914,89	87.244,05	13,47	336.832,72	51,99	311.082,17
MULTAS E JUROS DE MORA	69.315,76	80.406,32	26.971,65	33,54	93.464,99	116,24	-13.058,67

Prefeitura Municipal de Ceu Azul-PR
Relatório Resumido da Execução Orçamentária

Balanco Orçamentário

Orçamentos Fiscal e da Seguridade Social

Janeiro a Agosto 2017/Bimestre Julho-Agosto

RRRO - Anexo I (LRF, Art. 52, inciso I, alíneas "a" e "b" do inciso II e §1º)

Em Reais

RECEITAS	PREVISÃO INICIAL	PREVISÃO ATUALIZADA (a)	RECEITAS REALIZADAS				SALDO (a-c)
			No Bimestre (b)	% (b/a)	Até o Bimestre (c)	% (c/a)	
INDENIZAÇÕES E RESTITUIÇÕES	42.110,03	42.110,03	2.139,13	5,08	18.394,72	43,68	23.715,31
RECEITA DA DIVIDA ATIVA	418.687,34	518.687,34	58.118,58	11,20	224.915,24	43,36	293.772,10
RECEITAS DIVERSAS	6.711,20	6.711,20	14,69	0,22	57,77	0,86	6.653,43
RECEITAS DE CAPITAL	49.141,85	2.697.832,06	465.078,55	17,24	2.648.363,07	98,17	49.468,99
OPERAÇÕES DE CRÉDITO	-	906.632,54	291.218,82	32,12	938.674,08	103,53	-32.041,54
OPERAÇÕES DE CRÉDITO INTERNAS	-	906.632,54	291.218,82	32,12	938.674,08	103,53	-32.041,54
ALIENAÇÃO DE BENS	49.141,85	49.141,85	152.450,00	310,22	154.432,43	314,26	-105.290,58
ALIENAÇÃO DE BENS MOVEIS	-	-	152.450,00	-	152.450,00	-	-152.450,00
ALIENAÇÃO DE BENS IMOVEIS	49.141,85	49.141,85	-	-	1.982,43	4,03	47.159,42
TRANSFERÊNCIAS DE CAPITAL	-	1.742.057,67	21.409,73	1,23	1.555.256,56	89,28	186.801,11
TRANSFERÊNCIAS INTERGOVERNAMENTAIS	-	1.742.057,67	21.409,73	1,23	1.555.256,56	89,28	186.801,11
RECEITAS (INTRA-ORÇAMENTÁRIAS)(II)	-	-	-	-	-	-	-
SUBTOTAL DAS RECEITAS(III)=(I+II)	45.092.800,00	48.265.701,71	6.934.621,90	14,37	30.144.033,65	62,45	18.121.668,06
OPERAÇÕES DE CRÉDITO-REFINANCIAMENTO(IV)	-	-	-	-	-	-	-
Operações de Crédito Internas	-	-	-	-	-	-	-
Mobilidade	-	-	-	-	-	-	-
Contratual	-	-	-	-	-	-	-
Operações de Crédito Externas	-	-	-	-	-	-	-
Mobilidade	-	-	-	-	-	-	-
Contratual	-	-	-	-	-	-	-
SUBTOTAL COM REFINANCIAMENTO(V)=(III+IV)	45.092.800,00	48.265.701,71	6.934.621,90	14,37	30.144.033,65	62,45	18.121.668,06
DÉFICIT(VI)	-	-	-	-	-	-	-
TOTAL(VII)=(V+VI)	45.092.800,00	48.265.701,71	6.934.621,90	14,37	30.144.033,65	62,45	18.121.668,06
SALDOS DE EXERCÍCIOS ANTERIORES	-	-	-	-	2.860.252,16	-	-
Recursos Arrecadados em Exercícios Anteriores - RPPS	-	-	-	-	-	-	-
Superávit Financeiro Utilizado para Créditos Adicionais	-	-	-	-	2.860.252,16	-	-
Reabertura de Créditos Adicionais	-	-	-	-	-	-	-

Prefeitura Municipal de Ceu Azul-PR
Relatório Resumido da Execução Orçamentária

Balanco Orçamentário

Orçamentos Fiscal e da Seguridade Social

Janeiro a Agosto 2017/Bimestre Julho-Agosto

Em Reais

DESPESAS	DOTAÇÃO INICIAL (d)	DOTAÇÃO ATUALIZADA (e)	DESPESAS EMPENHADAS		SALDO (g)=(e-f)	DESPESAS LIQUIDADAS		SALDO (i)=(e-h)	DESPESAS PAGAS ATÉ O BIMESTRE (j)
			No Bimestre	Até o Bimestre (f)		No Bimestre	Até o Bimestre (h)		
DESPESAS (EXCETO INTRA-ORÇAMENTÁRIAS)(VIII)	44.873.981,94	50.903.135,81	8.045.726,99	29.500.419,63	21.402.716,18	7.359.221,40	26.847.795,68	24.055.340,13	26.230.098,77
DESPESAS CORRENTES	43.548.236,27	46.117.186,32	6.836.494,21	27.272.840,80	18.844.345,52	6.718.479,32	25.471.224,61	20.645.961,71	24.859.168,50
PESSOAL E ENCARGOS SOCIAIS	24.050.382,36	24.655.817,85	3.465.466,73	14.567.477,61	10.088.340,24	3.465.466,73	14.567.477,61	10.088.340,24	14.254.040,34
JUROS E ENCARGOS DA DÍVIDA	272.476,81	272.476,81	43.048,46	169.737,58	102.739,23	43.048,46	169.737,58	102.739,23	169.737,58
OUTRAS DESPESAS CORRENTES	19.225.377,10	21.188.891,66	3.327.979,02	12.535.625,61	8.653.266,05	3.209.964,13	10.734.009,42	10.454.882,24	10.435.390,58
DESPESAS DE CAPITAL	1.325.745,67	4.785.949,49	1.209.232,78	2.227.578,83	2.558.370,66	640.742,08	1.376.571,07	3.409.378,42	1.370.930,27
INVESTIMENTOS	709.906,90	4.170.110,72	1.113.419,79	1.824.451,80	2.345.658,92	544.929,09	973.444,04	3.196.666,68	967.803,24
AMORTIZAÇÃO DA DÍVIDA / REFINANCIAMENTO DA DÍVIDA	615.838,77	615.838,77	95.812,99	403.127,03	212.711,74	95.812,99	403.127,03	212.711,74	403.127,03
DESPESAS (INTRA-ORÇAMENTÁRIAS)(IX)	6.382,47	10.382,47	731,11	2.371,43	8.011,04	731,11	2.371,43	8.011,04	1.976,61
SUBTOTAL DAS DESPESAS(X)=(VIII+IX)	44.880.364,41	50.913.518,28	8.046.458,10	29.502.791,06	21.410.727,22	7.359.952,51	26.850.167,11	24.063.351,17	26.232.075,38
AMORTIZAÇÃO DA DÍVIDA/REFINANCIAMENTO(XI)	-	-	-	-	-	-	-	-	-
Amortização da Dívida Interna	-	-	-	-	-	-	-	-	-
Dívida Mobiliária	-	-	-	-	-	-	-	-	-
Outras Dívidas	-	-	-	-	-	-	-	-	-
Amortização da Dívida Externa	-	-	-	-	-	-	-	-	-
Dívida Mobiliária	-	-	-	-	-	-	-	-	-
Outras Dívidas	-	-	-	-	-	-	-	-	-
SUBTOTAL C/ REFINANCIAMENTO(XII)=(X+XI)	44.880.364,41	50.913.518,28	8.046.458,10	29.502.791,06	21.410.727,22	7.359.952,51	26.850.167,11	24.063.351,17	26.232.075,38
SUPERÁVIT(XIII)	-	-	-	-	-	-	3.293.866,54	-	-
TOTAL(XIV)=(XII+XIII)	44.880.364,41	50.913.518,28	8.046.458,10	29.502.791,06	21.410.727,22	7.359.952,51	30.144.033,65	24.063.351,17	26.232.075,38
RESERVA DO RPPS	-	-	-	-	-	-	-	-	-


Prefeitura Municipal de Ceu Azul-PR
 Relatório Resumido da Execução Orçamentária
Balanco Orçamentário
 Orçamentos Fiscal e da Seguridade Social


Janeiro a Agosto 2017/Bimestre Julho-Agosto

RREO - Anexo 1 (LRF, Art. 52, inciso I, alíneas "a" e "b" do inciso II e §1º)

Em Reais

RECEITAS INTRA-ORÇAMENTÁRIAS	PREVISÃO INICIAL	PREVISÃO ATUALIZADA (a)	RECEITAS REALIZADAS		SALDO (a-c)
			No Bimestre (b)	% (b/a)	
TOTAL	-	-	-	-	-


Eneide Wichoski
 CRC - 054174/0-1 PR
 CPF 706.500.049-49


Orçamento Botamigo
MUNICÍPIO MUNICIPAL
 Janeiro a Agosto 2017 - Agosto 2020


Lucimara Bernardi
 Coord. de Controle Interno
 Portaria nº. 006/2017


Prefeitura Municipal de Ceu Azul-PR
 Relatório Resumido da Execução Orçamentária
Balanco Orçamentário
 Orçamentos Fiscal e da Seguridade Social


Janeiro a Agosto 2017/Bimestre Julho-Agosto

Em Reais

DESPESAS INTRA-ORÇAMENTARIAS	DOTAÇÃO INICIAL (d)	DOTAÇÃO ATUALIZADA (e)	DESPESAS EMPENHADAS		SALDO (g)=(e-f)	DESPESAS LIQUIDADAS		SALDO (i)=(e-h)	DESPESAS PAGAS ATÉ O BIMESTRE (j)
			No Bimestre	Até o Bimestre (f)		No Bimestre	Até o Bimestre (h)		
DESPESAS CORRENTES	6.382,47	10.382,47	731,11	2.371,43	8.011,04	731,11	2.371,43	8.011,04	1.976,61
PESSOAL E ENCARGOS SOCIAIS	6.382,47	10.382,47	731,11	2.371,43	8.011,04	731,11	2.371,43	8.011,04	1.976,61
TOTAL	6.382,47	10.382,47	731,11	2.371,43	8.011,04	731,11	2.371,43	8.011,04	1.976,61

FONTE: PRONIM RF - Responsabilidade Fiscal, Departamento de Gestão Contábil, 22/Set/2017, 07h e 48m.


Eredir Michoski
 CRC 054.174/0-1 PR
 CPF 706.500.049-49


Cristiano Boranigo
 PREFEITO MUNICIPAL
 C. 15.9819 2016


Lucimara Bernardi
 Coord. de Controle Interno
 Portaria nº. 008/2017